



Colegio Tecnológico Pulmahue
Profesor Angela Silva Riquelme

Contacto: profeangela.edb@gmail.com

Horario: 10:00 a 12:00 – 15:00 a 18:00 pm

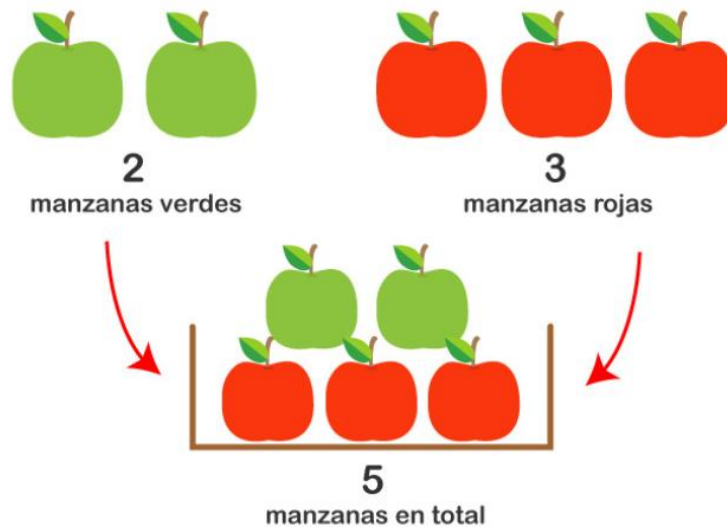
Plan de trabajo Matemática semana del 8 al 12 de junio primero básico

Objetivo de aprendizaje: Demostrar que comprenden la adición de números del 0 al 20 progresivamente

¿Qué es la adición?

Se trata del **acto y el resultado de sumar, complementar o agregar algo.**

Por ejemplo:



$$2 + 3 = 5$$

Below the equation, there are small icons representing the numbers: two green apples under the '2', three red apples under the '3', and five apples (two green and three red) under the '5'.



Colegio Tecnológico Pulmahue
Profesor Angela Silva Riquelme

Contacto: profeangela.edb@gmail.com

Horario: 10:00 a 12:00 – 15:00 a 18:00 pm

Observa cómo puedo ir sumando dando brincos.

MATEMÁTICA
MAT 16

CARRERA DE ANIMALES

OAT 7 - OA 9

¿2 + 3? ¡5!

¿2 + 1? ¡3!

¿4 + 3? ¡7!

Resuelve las siguientes adiciones


3 + 1 =

4 + = 5




1 Completa a partir de las imágenes.

a.



Hay 

más son



nació 

b.



Hay 

más son



se agregó 

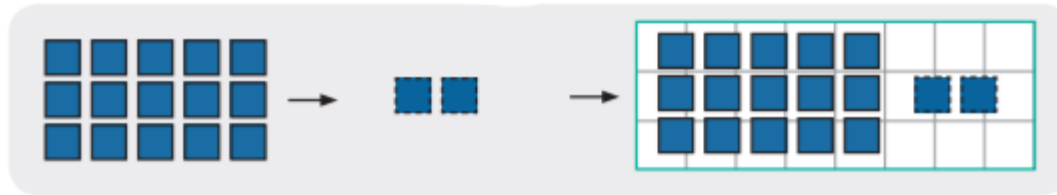


Colegio Tecnológico Pulmahue
Profesor Angela Silva Riquelme

Contacto: profeangela.edb@gmail.com

Horario: 10:00 a 12:00 – 15:00 a 18:00 pm

Completa.



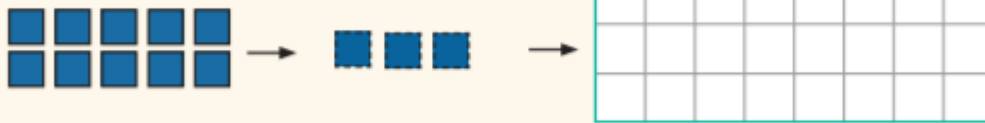
Hay

agrego

ahora hay

$$\boxed{15} + \boxed{2} = \boxed{17}$$

a.



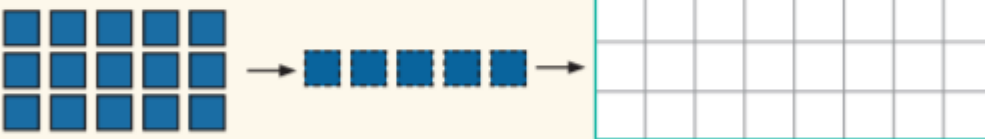
Hay

agrego

ahora hay

$$\boxed{} + \boxed{} = \boxed{}$$

b.



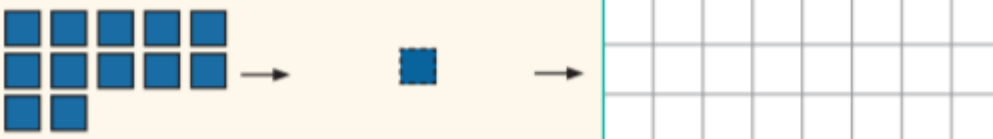
Hay

agrego

ahora hay

$$\boxed{} + \boxed{} = \boxed{}$$

c.



Hay

agrego

ahora hay

$$\boxed{} + \boxed{} = \boxed{}$$



Colegio Tecnológico Pulmahue
Profesor Angela Silva Riquelme

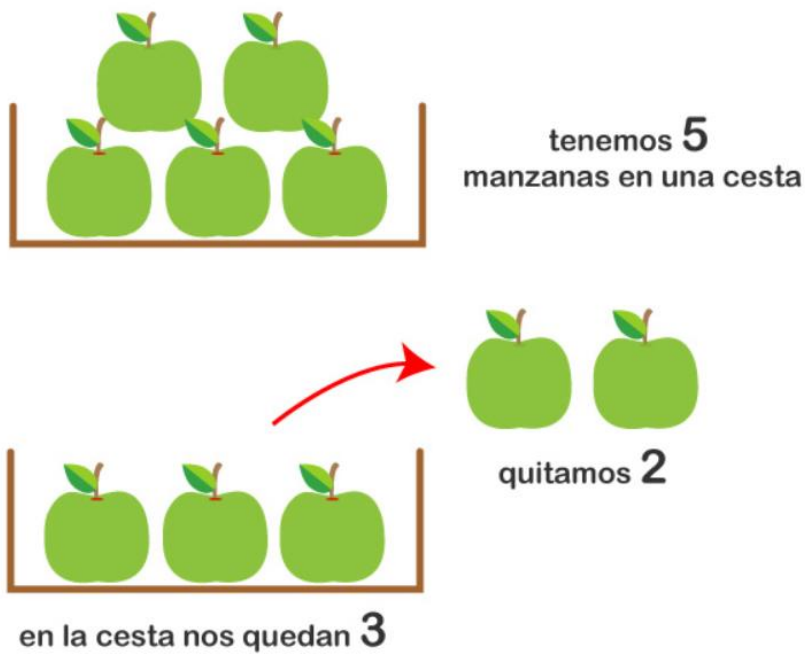
Contacto: profeangela.edb@gmail.com

Horario: 10:00 a 12:00 – 15:00 a 18:00 pm

Objetivo de aprendizaje: Demostrar que comprenden la sustracción del 0 al 20 progresivamente.

Sustracción o restar

La resta también conocida como sustracción es una operación que consiste en sacar, recortar, empequeñecer, reducir o separar algo de un todo.



$$5 - 2 = 3$$

CONOZCO

Cuando **quitas** elementos a una colección:





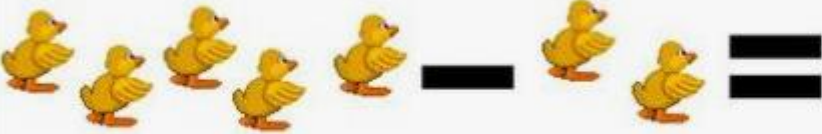
Colegio Tecnológico Pulmahue
Profesor Angela Silva Riquelme

Contacto: profeangela.edb@gmail.com

Horario: 10:00 a 12:00 – 15:00 a 18:00 pm

Actividad: Observa los siguientes dibujos y con el resultado


RESTAS

EXPLORO

1 Completa a partir de las imágenes.

a.



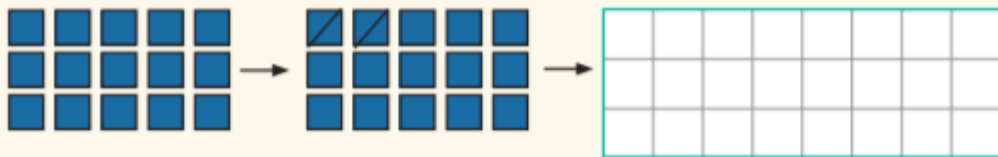
Hay  se fueron 
 menos son

b.



Hay  se bebieron 
 menos son

a.



Hay quito ahora hay
 - =

b.



Hay quito ahora hay
 - =